



INDUSTRIALES - SERIE
HIGH-BAY



MODELO: LINK-100W

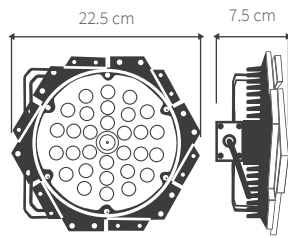
La luminaria EG-LINK-100W es tipo LED para suspender o sobreponer, su diseño permite realizar una distribución de luz uniforme en el área de trabajo, su característica principal es la capacidad de expandir su potencia de 100w hasta 1000w. Esta luminaria esta diseñada para operar en un intervalo de temperatura ambiente de -40°C a +50°C.

Ideal para:

- Bodegas
- Almacenes
- Patio De Maniobras

www.energain.com.mx





MEDIDAS:

- Alto: 22.5 cm
- Largo: 7.5 cm




*Para multiplicar el efecto luminoso. Ensambla bloques fácilmente.



Temperatura de color	5,500 K
Vida útil	35,000 h
Proteccion Ambiental	IP65
Ángulo De Apertura	60° o 90°

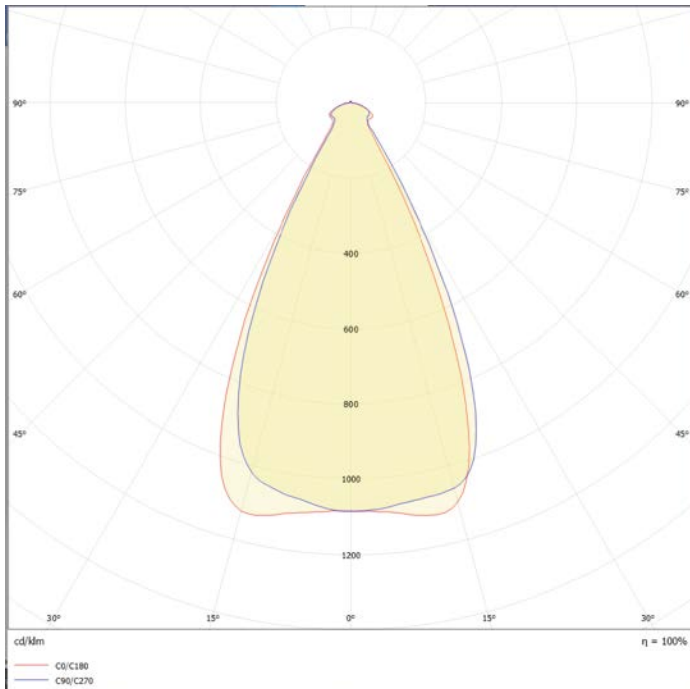
Potencia Eléctrica	100 W
Tensión Eléctrica de Entrada	100 - 277 V~
Corriente Nominal	0.36 - 0.90 A
Frecuencia	50 - 60Hz
Peso	1.9 Kg
CRI	80
Flujo Luminoso	12,000 lm
Cuerpo	Aleación De Aluminio



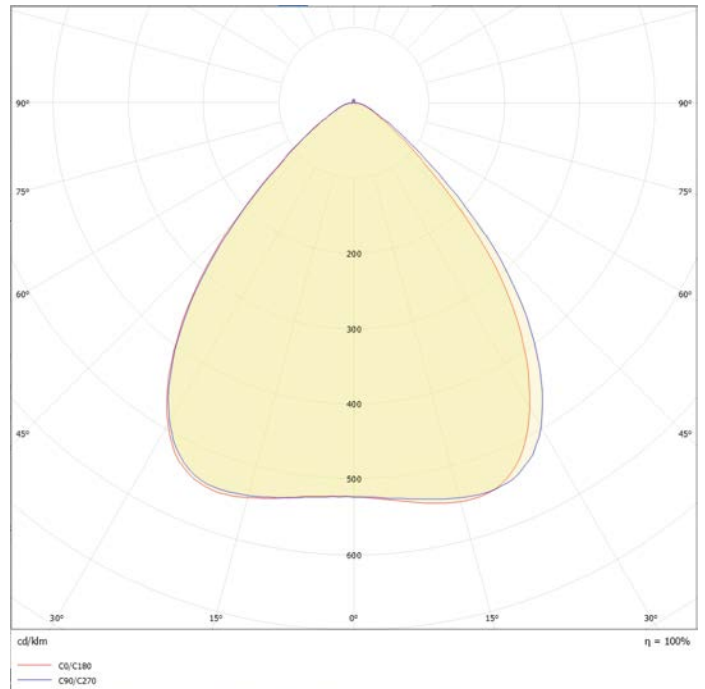
CURVAS FOTOMETRICAS

Blanco frío

60°



90°



www.energain.com.mx

