

DOWNLIGHT

Características

Material	Al
Terminado	Blanco con aro Satín
Pantalla	Ps
Índice de protección	IP20
Base	Grapas de Fijación
Dimensiones mm	ø118*90*52 mm
Lúmenes	600 Lm
Temperatura	6,500K
Ángulo	120°

Parámetros Eléctricos

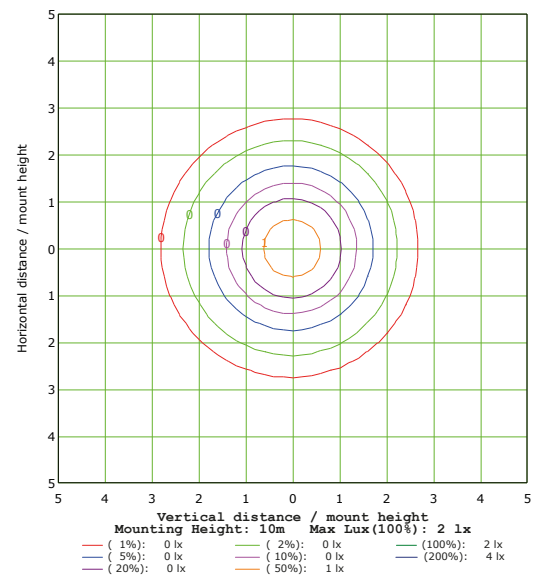
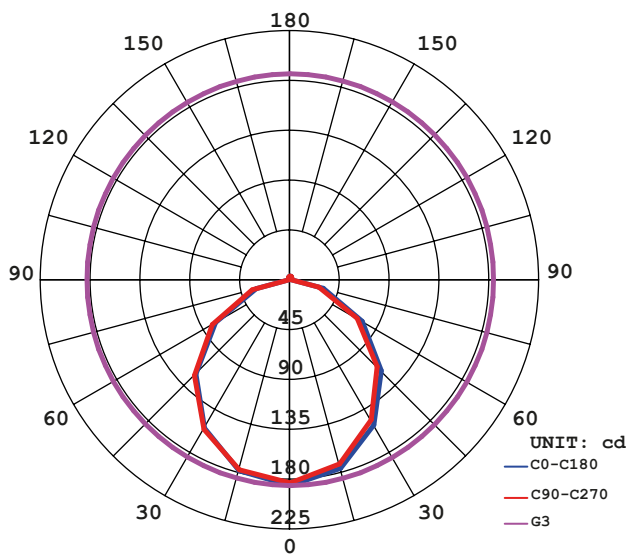
Tensión Nominal [V~]	85-265V~
Consumo de Potencia [W]	7W
Frecuencia Nominal [Hz]	50/60Hz
Consumo de Corriente [A]	0.08 - 0.02 A
Temperatura de Operación	-10 a 45 °C

Beneficios

Garantía	3 Años de Garantía*
Certificación	NOM ANCE

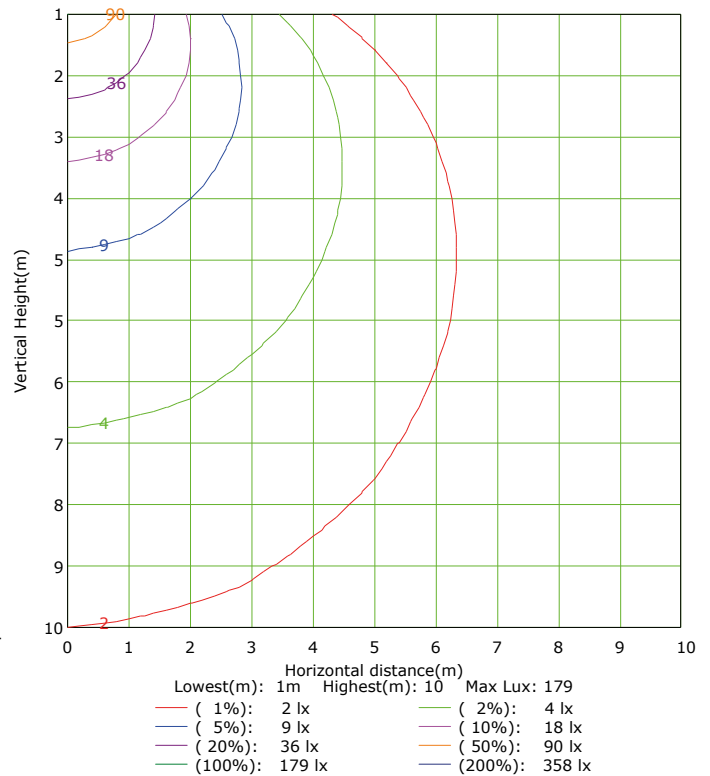
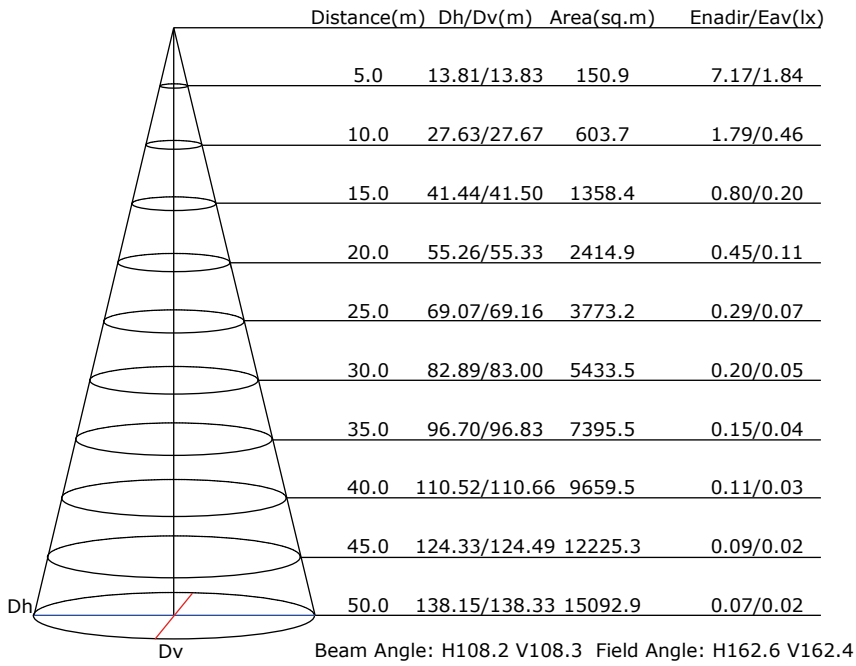


LUMINOUS INTENSITY DISTRIBUTION DIAGRAM

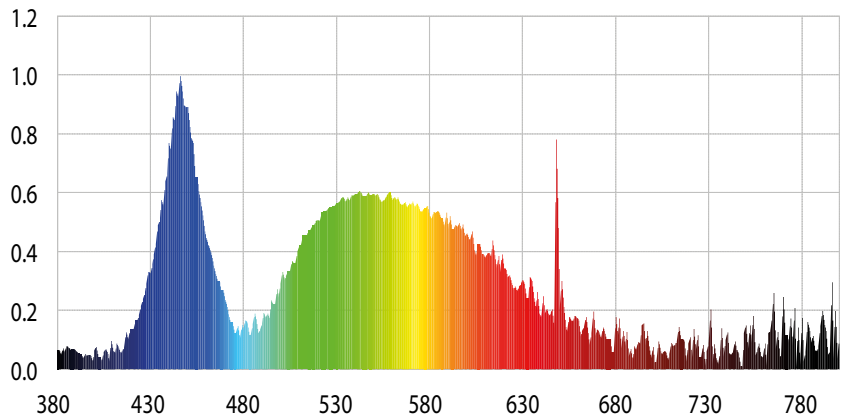
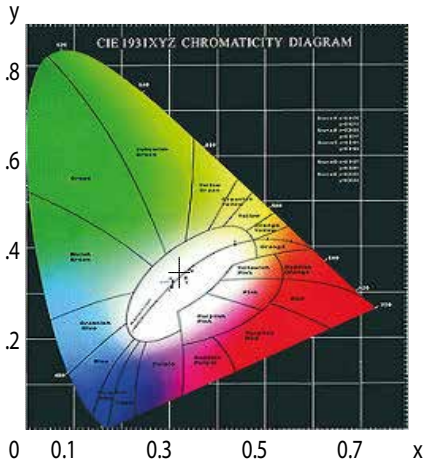


Características y Valores Aproximados

*Importante revisar la póliza de garantía de cada producto



CIE1931 CHROMATICITY DIAGRAM



Parámetros colorimétricos

CCT: Tc=5954K (duv=0.00895)

CRI: Ra= 72.6, avgR(1~14)= 62.4, avgR(1~15)= 62.4

Parámetros fotométricos

Luminous Flux: 549.06 Lm

EEL: 0.15

Pupil Flux: 932.36 Plm

Efficiency: 78.21Lm/W

Energy Efficiency Class: A+ (EU 874-2012)

Pupil Lumens Per Watt: 132.81 Plm/W

Radiant Power: 1.798 W

Pupil Factor (Kp): 1.698

Parámetros eléctricos

Voltage: 127.30V

Power Factor: 0.6250

Current: 0.0880A

Frequency: 60.00Hz

Power: 7.02W